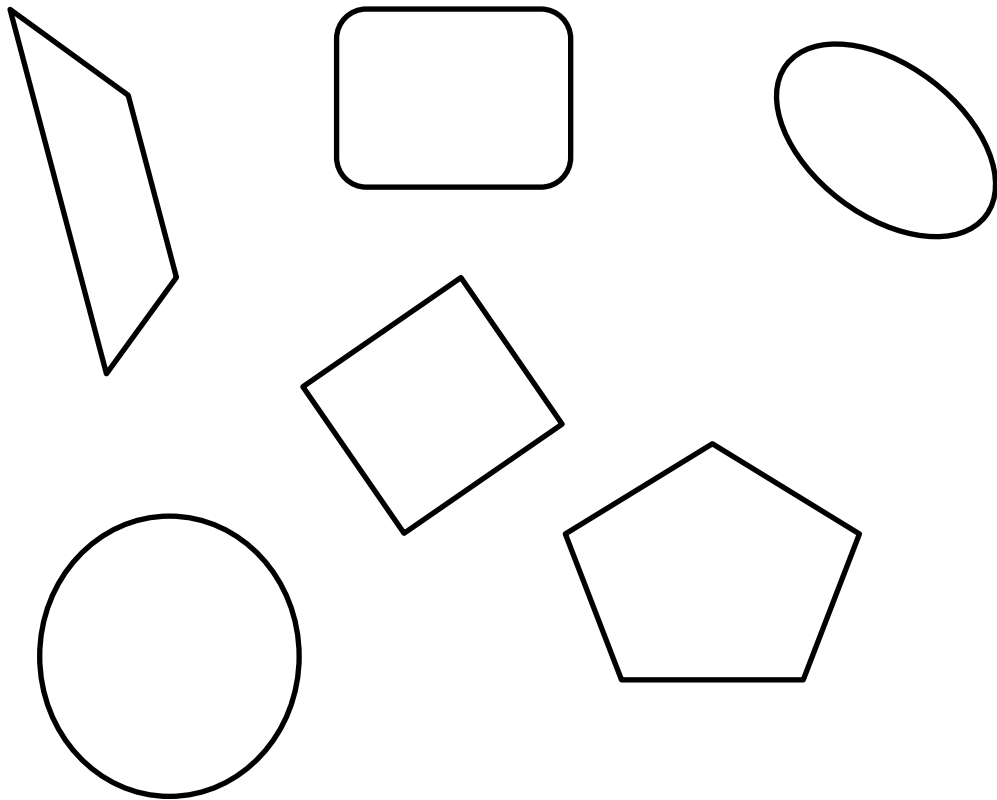
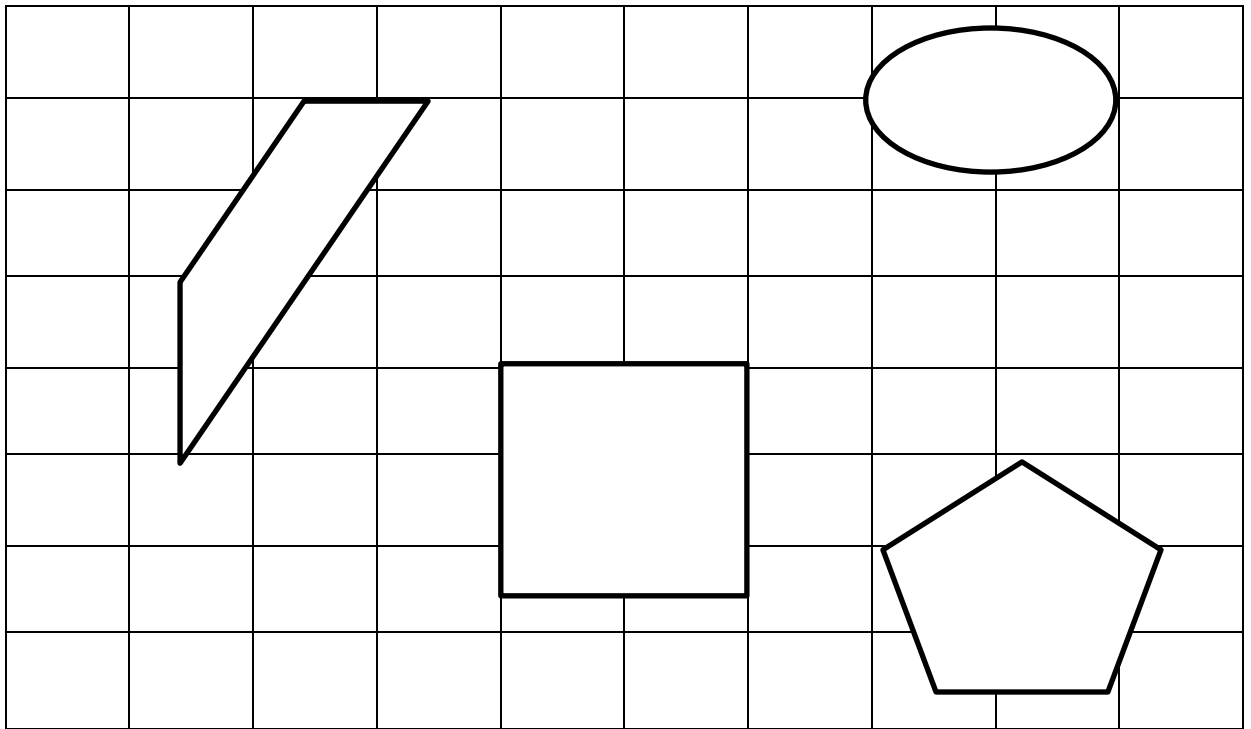

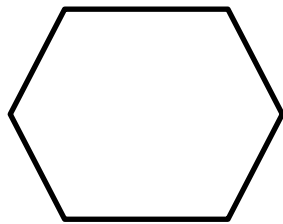



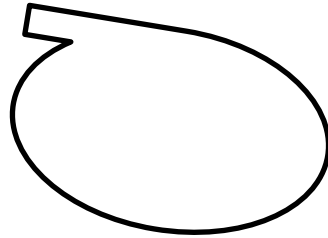
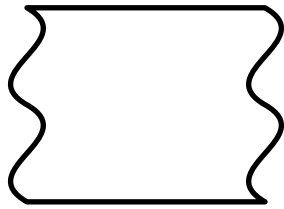

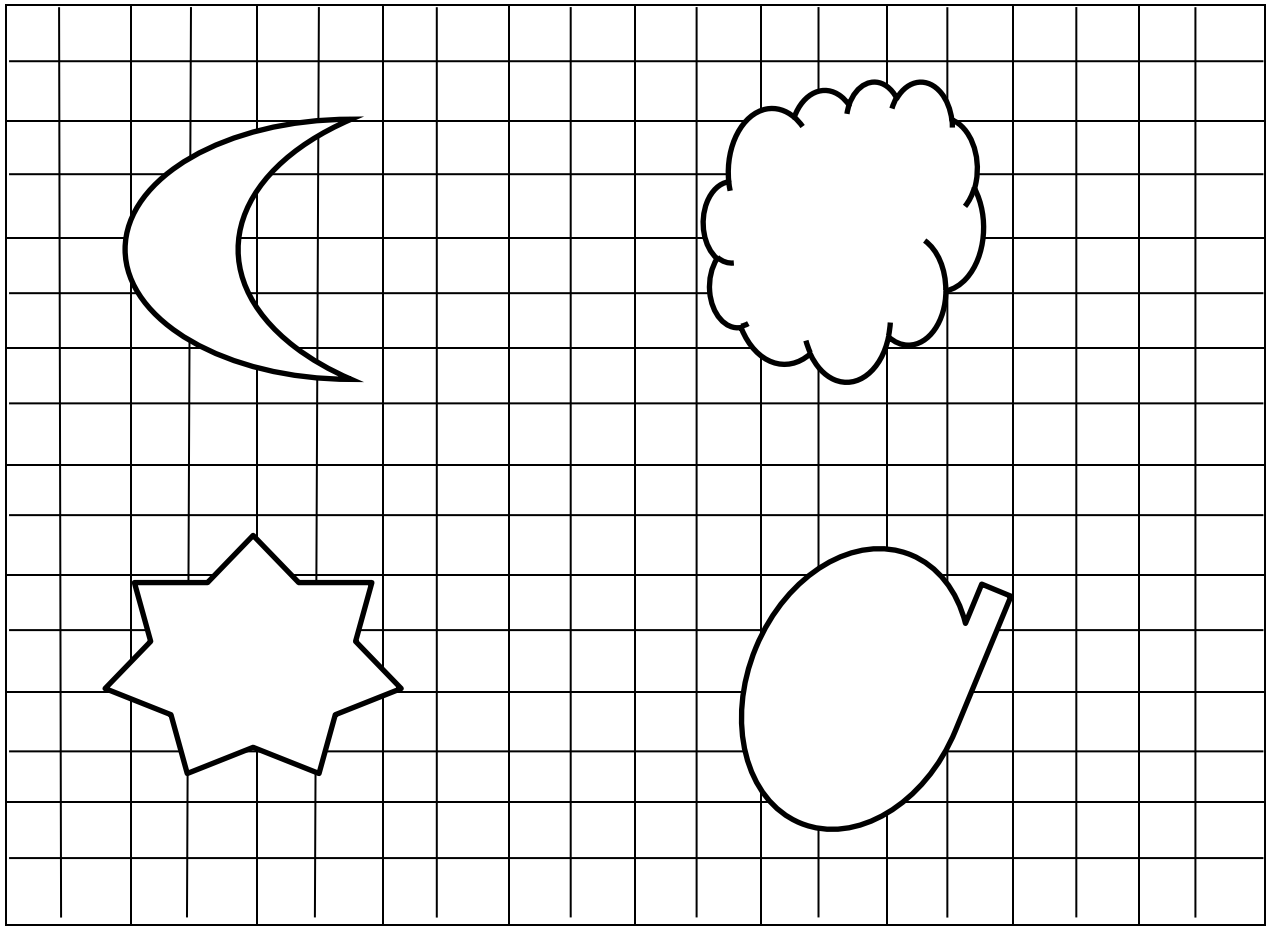




NUMERA LOS TROZOS QUE LE FALTA A CADA CUADRO


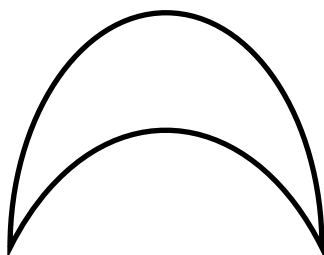
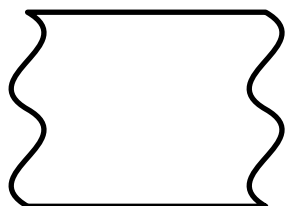


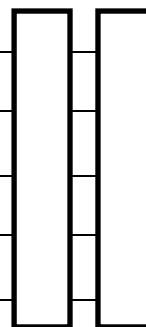
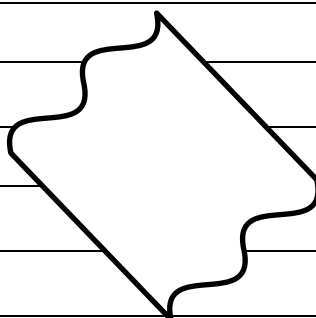
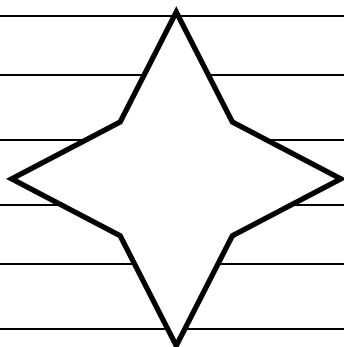
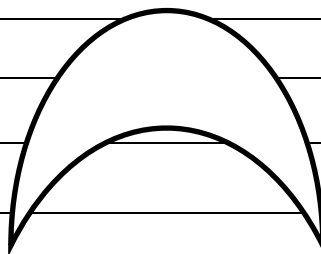
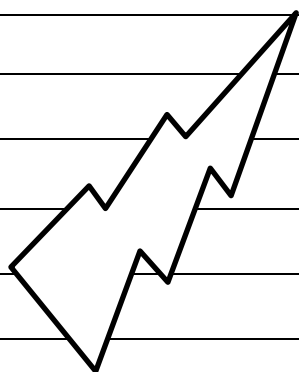
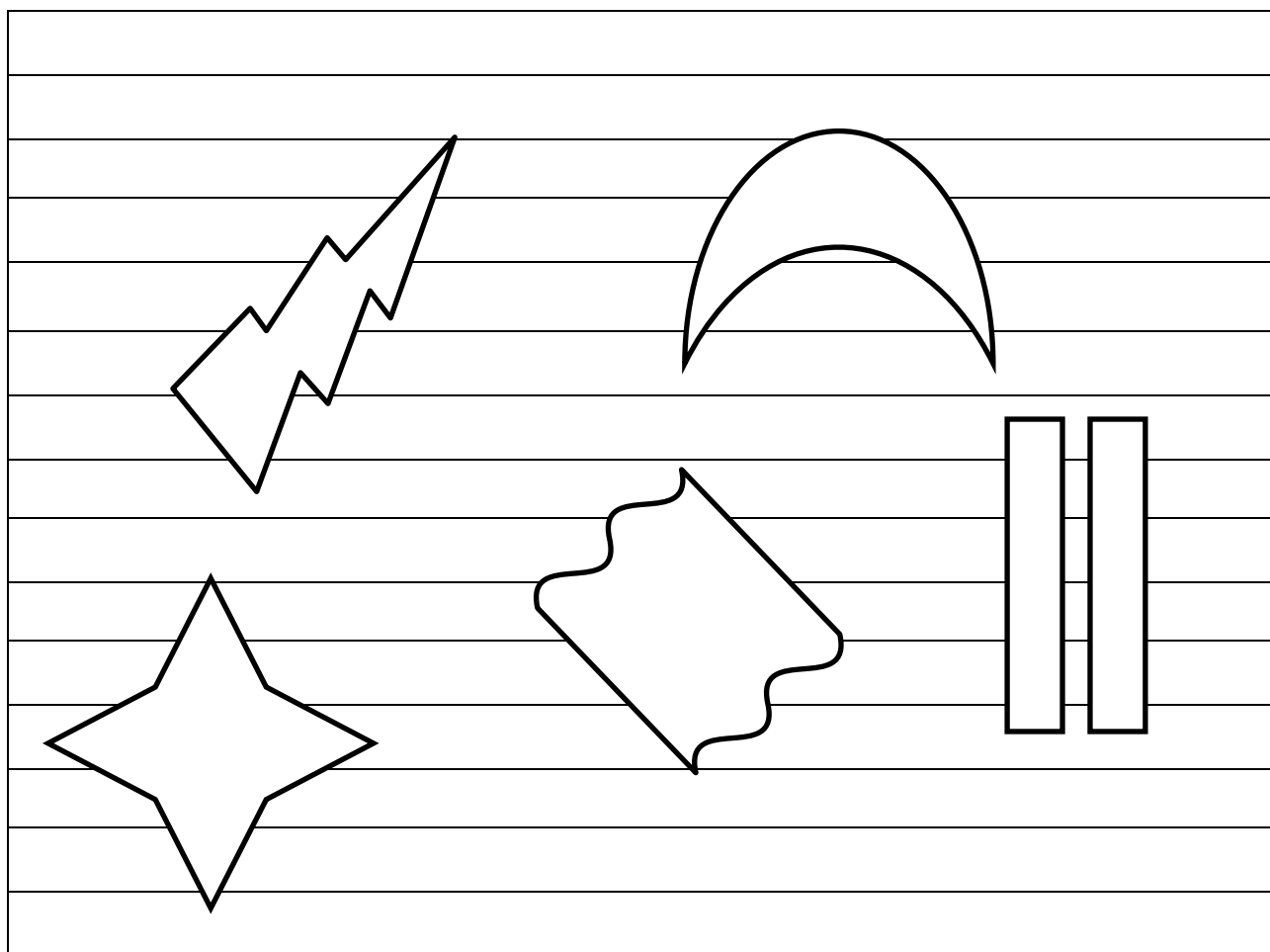




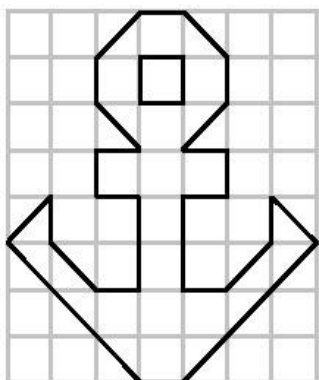
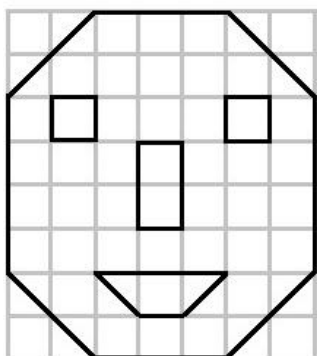
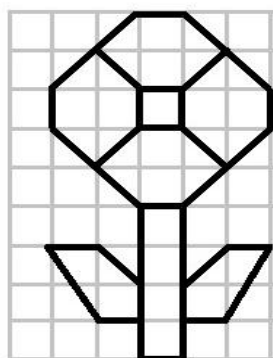
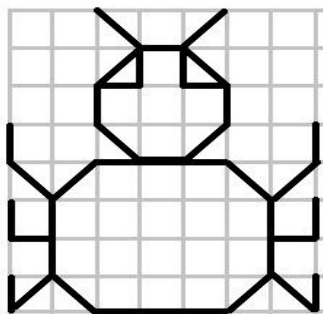
NUMERA LOS TROZOS QUE LE FALTA A CADA CUADRO




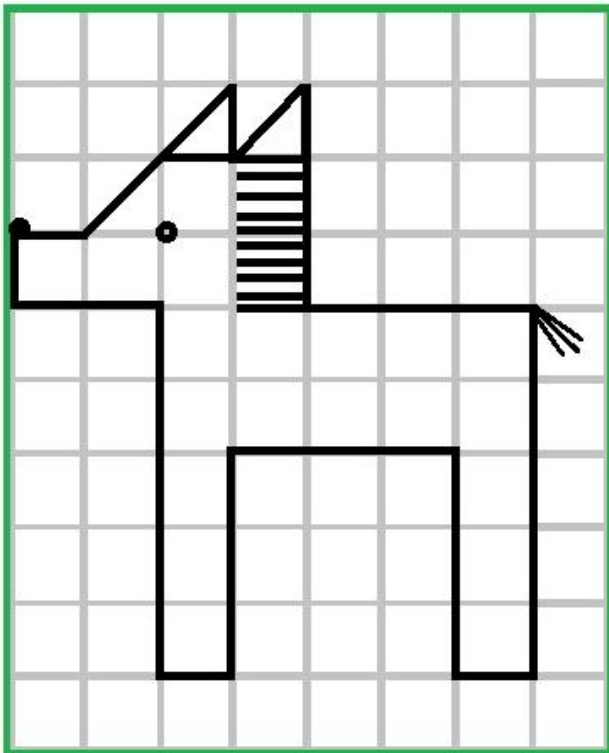

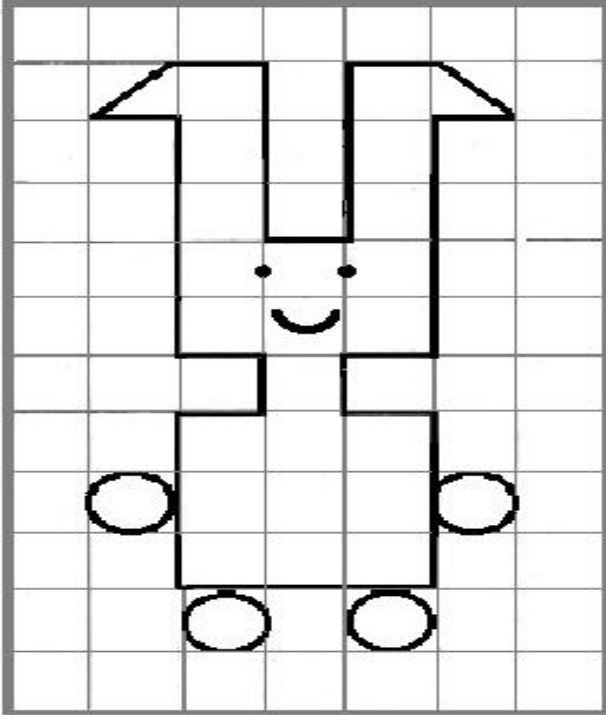
NUMERA LOS TROZOS QUE LE FALTA A CADA CUADRO





COPIA LAS SIGUIENTES FIGURAS EN EL ESPACIO A LA DERECHA





COPIA LAS SIGUIENTES FIGURAS EN EL ESPACIO A LA DERECHA



























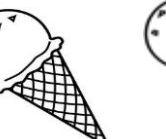
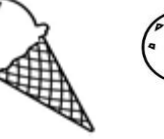
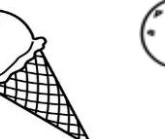








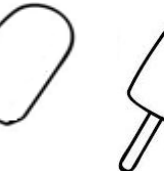
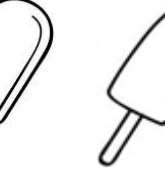























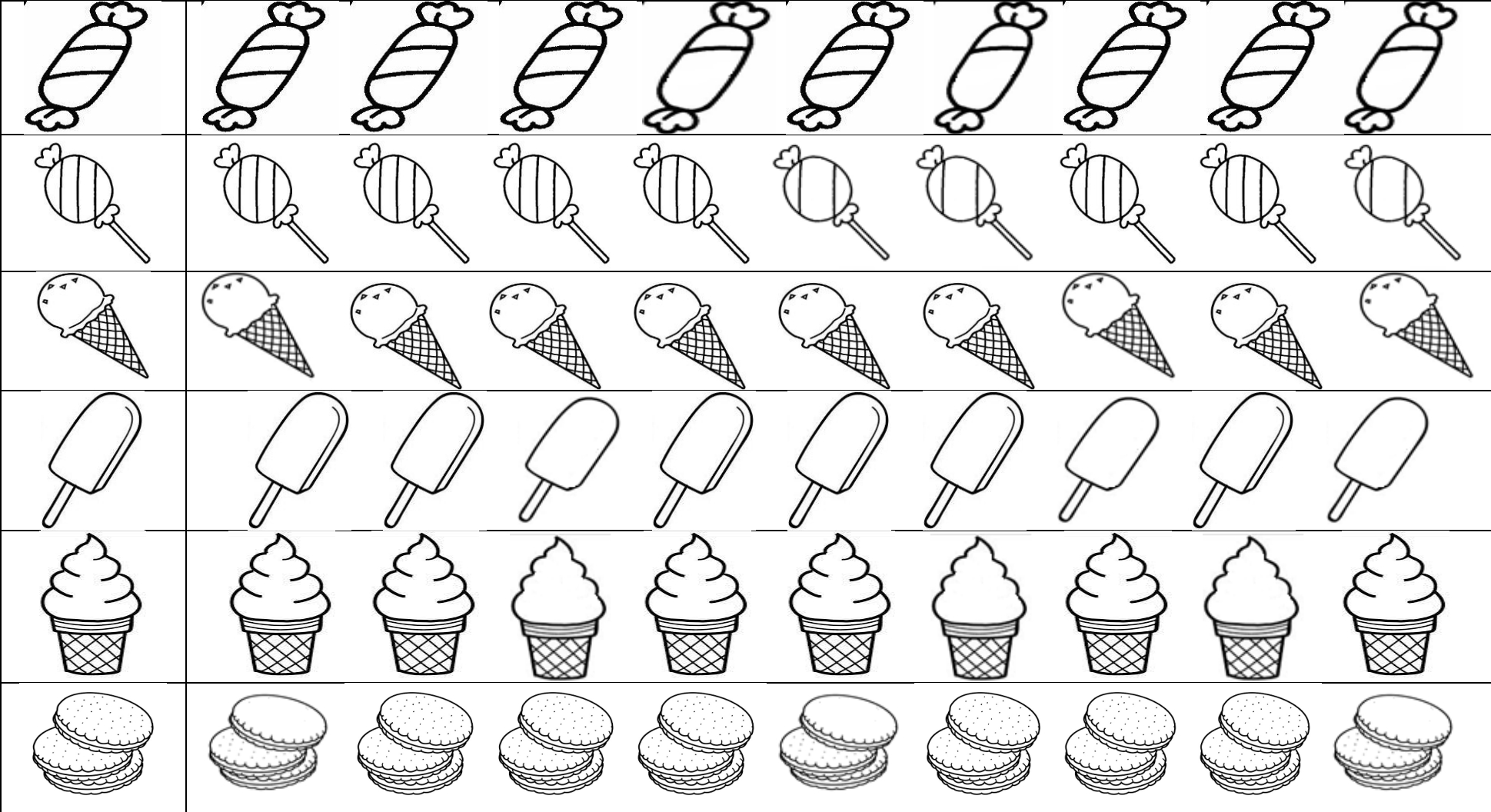
MARCA EN CADA FILA LOS DIBUJOS QUE SEAN DISTINTOS AL PRIMERO QUE HACE DE MODELO



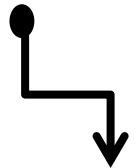

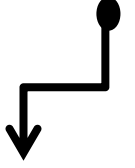

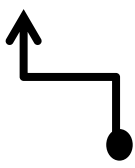

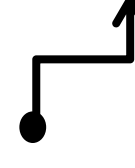

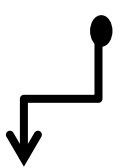

MARCA EN CADA FILA LOS DIBUJOS QUE SEAN DISTINTOS AL PRIMERO QUE HACE DE MODELO



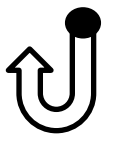


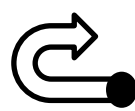







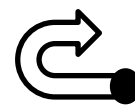













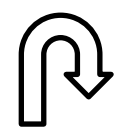







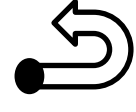
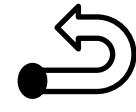


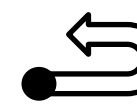
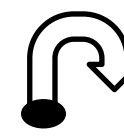
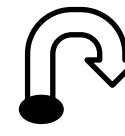
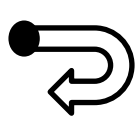


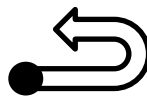
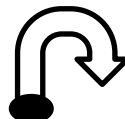
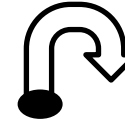




									
									
									
									
									
									



RODEAR CON UN CIRCULO LAS FIGURAS QUE GIRADAS PUEDEN SER IGUALES QUE EL MODELO

RODEAR CON UN CIRCULO LAS FIGURAS QUE GIRADAS PUEDEN SER IGUALES QUE EL MODELO


SIGUIENDO CON LA VISTA CADA LINEA, LLEVA CADA LETRA A SU SITIO. EN UN PARTIDO DE FUTBOL QUIEN METIO MAS GOLES



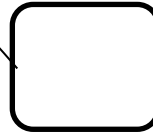
W



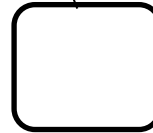
E




D



N



I



SIGUIENDO CON LA VISTA CADA LINEA, LLEVA CADA LETRA A SU SITIO. ¿QUE HACES EN TU CASA DESPUES DE HACER LAS TAREAS?



G



J




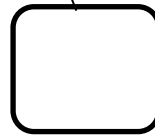



U



R




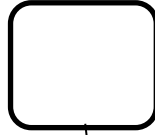
A




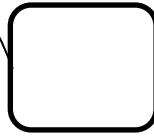
SIGUIENDO CON LA VISTA CADA LINEA, LLEVA CADA LETRA A SU SITIO. ¿QUE NECESITAS PARA IR A LA PLAYA?




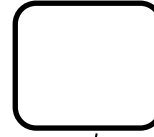
T




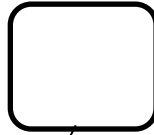
L





A




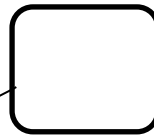
L



O




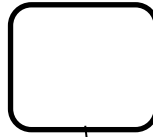
A




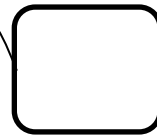
SIGUIENDO CON LA VISTA CADA LINEA, LLEVA CADA LETRA A SU SITIO. ¿QUE UTILIZARA LA NIÑA PARA CORTAR SU DIBUJO?




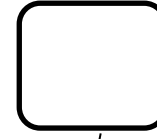
T




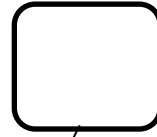
E




J



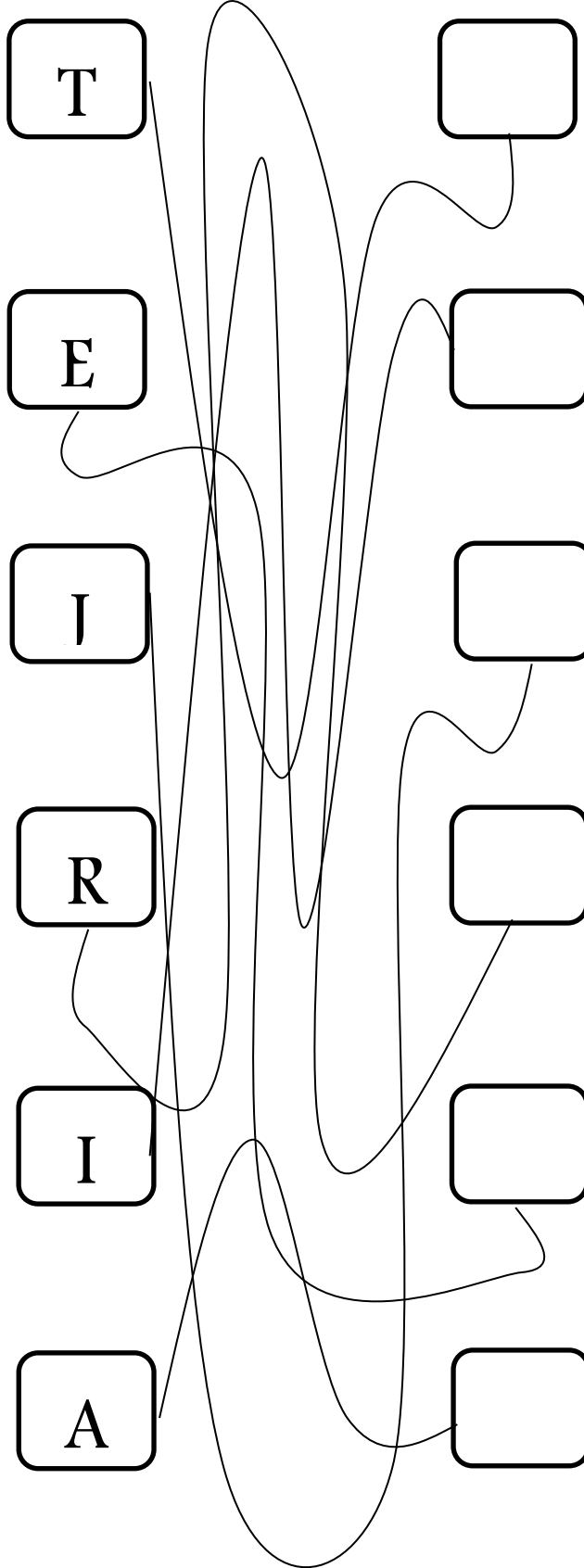
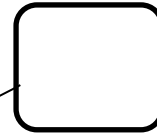
R



I



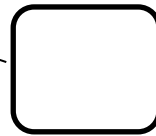
A




SIGUIENDO CON LA VISTA CADA LINEA, LLEVA CADA LETRA A SU SITIO. ¿QUE UTILIZA EL NIÑO PARA LAVARSE LOS DIENTES?




O



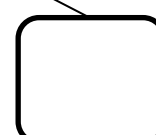
P




C



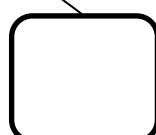
L




E



L



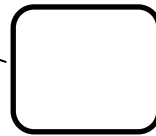
I



SIGUIENDO CON LA VISTA CADA LINEA, LLEVA CADA LETRA A SU SITIO. ¿QUE UTILIZA EL NIÑO PARA DORMIR?




A



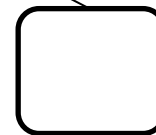
A




F




A




R



A



S



EN EL TEXTO DE LA DERECHA HAY 12 ERRORES, ENCUENTRALOS Y CORRIGELOS FIJANDOTE EN EL TEXTO DE LA IZQUIERDA.

EL LEÓN Y EL RATON

Unos ratoncitos, jugando sin cuidado en un prado, despertaron a un león que dormía plácidamente al pie de un árbol. La fiera, levantándose de pronto, atrapó entre sus garras al más atrevido de la pandilla.

El ratoncillo, preso de terror, prometió al león que si le perdonaba la vida la emplearía en servirlo; y aunque esta promesa lo hizo reír, el león terminó por soltarlo. Tiempo después, la fiera cayó en las redes que un cazador le había tendido y como, a pesar de su fuerza, no podía librarse, atronó la selva con sus furiosos rugidos. El ratoncillo, al oírlo, acudió presuroso y rompió las redes con sus afilados dientes. De esta manera el pequeño ex prisionero cumplió su promesa, y salvó la vida del rey de los animales. El león meditó seriamente en el favor que acababa de recibir y prometió ser en adelante más generoso

EL LEON Y EL RATON

Unos ratoncillos, jugando sin cuidado en un prado, despertaron a un león que dormía plácidamente al pie de un árbol. La fiera, levantándose de pronto, atrapo entre sus garras al más atrevido de la panzilla.

El ratoncillo, preso de terror, prometió al león que si le pedonaba la vida la emplearía en servirlo; y aunque esta promesa lo hizo reír, el león terminó por soltarlo. Tiempo mucho después, la fiera cayó en las redes que un cazador malvado le había tendido y como, a pesar de su fuerza, no podía librarse, atronó la sierra con sus furiosos rugidos. El ratoncillo, al oírlo, acudió presuroso y rompió las redes con sus afilados dientes de oro. De esta manera el pequeño exprisionero cumplió su promesa, y salvó la vida del rey de los animales. El león meditó seriamente en el favor que acababa de recibir y prometió ser en adelante más generoso

EN EL TEXTO DE LA DERECHA HAY 15 ERRORES, ENCUENTRALOS Y CORRIGELOS FIJANDOTE EN EL TEXTO DE LA IZQUIERDA.

LA CIGARRA Y LA HORMIGA

Era un día de verano y una hormiga caminaba por el campo recogiendo granos de trigo y otros cereales para tener algo que comer en invierno. Una cigarra la vio y se sorprendió de que fuera tan laboriosa y de que trabajara cuando los demás animales, sin fatigarse, se daban al descanso

La hormiga, de momento, no dijo nada; pero, cuando llegó el invierno y la lluvia deshizo el heno, la cigarra, hambrienta, fue al encuentro de la hormiga para pedirle que le diera parte de su comida. Entonces, ella respondió: "Cigarra, si hubieras trabajado entonces, cuando yo me afanaba y tú me criticabas, ahora no te faltaría comida."

LA CIGARRO Y LA HORMIGA

Era un día de invierno y una hormiga caminaba por el prado recogiendo granos de maíz y otros cereales para tener algo que comer en verano. Una cigarro la vio y se sorprendió de que fuera tan laboriosa y de que trabajara cuando los demás animales, sin fatigarse, se daban al dormir.

La hormiga, de momento, no dijo nada; pero, cuando llegó el invierno y la lluvia deshizo el heno, la cigarra, adolorida, fue al encuentro de la hormigasa para pedirle que le diera parte de su comida. Entonces, ella respondió: "Cigarra, si no hubieras trabajado entonces, cuando tú me afanaba y tú me criticabas, ahora no te faltaría dinero."

MARCA LA SILABAS PA, PE, PI, PO Y PU

EL REINO DE LA PA, PE, PI, PO, PU

Yo estuve en el reino de la pa, pe, pi, po, pu, y me encontré con un papagayo. El papagayo era muy simpático pero hablaba mucho, hasta me habló de su papá perro, de un piruleta que se comió, de un poeta y de un puñado de croquetas. Al final logré encontrar el punto de lo divertido y me gustó tener a un amigo papagayo, que tenía un papá, un perro, que se comió una piruleta, que conoció a un poeta y que se comió un puñado de croquetas en el reino de la pa, pe, pi, po, pu

MARCA LA SILABAS PA, PE, PI, PO Y PU

EL PANADERO PULPIN

Al principio el panadero Pulpin era peluquero, pero lo hacía tan mal que se buscó otro trabajo. Se hizo panadero y montó una panadería y pastelería. Hacía un pan y unos pasteles riquísimos y por las mañanas llevaba a la familia real los bollos recién sacos del horno para el desayuno.

**MARCA CON UN CIRCULO TODAS LAS PALABRAS QUE TENGAN 3,
4 Y 5 LETRAS**



Había una vez tres osos que vivían en el bosque: Papá oso, mamá osa y el pequeño osito. Un día Ricitos de Oro se perdió en el bosque y descubrió la casa donde vivían los tres osos.

Cuando los osos no estaban, Ricitos de Oro entró a la casa. Ricitos de Oro probó la sopa del plato grande. -¡Ay! -gritó-. Esta sopa está muy caliente. Ricitos de Oro probó la sopa del plato mediano. -¡Brrr! Esta sopa está helada -. Ricitos de Oro probó la sopa del plato pequeño. -¡Mmm! Esta sopa está deliciosa. Y se la comió toda.

Después de comer, Ricitos de Oro quiso dormir un poco. Se acostó en la cama grande y dijo: -¡Está durísima! Entonces se acostó en la cama mediana y dijo: -¡Está muy blanda! Por último, se acostó en la cama pequeña. Era tan cómoda que se quedó dormida.

Los osos regresaron a su casa. Papá oso dijo: -¡Alguien ha probado mi sopa! Mamá osa dijo: -¡Alguien ha probado mi sopa también! El osito dijo: -¡Alguien se ha comido toda mi sopa!

Los tres osos, tristes y hambrientos, decidieron irse a la cama. Papá oso dijo: -¡Alguien ha dormido en mi cama!-. Mamá osa dijo: -¡Alguien ha dormido en mi cama también!. El osito gritó: -¡Alguien está durmiendo en mi cama!

Ricitos de Oro despertó. Al ver a los osos saltó de la cama y salió corriendo sin parar

**MARCA CON UN CIRCULO TODAS LAS PALABRAS QUE TENGAN 3,
4 Y 5 LETRAS**



A pesar de su aspecto andrajoso y sucio, el granjero se lo concedió de la mejor gana. No contento con ofrecer una opípara cena al caminante, le proporcionó un baño y ropa limpia, además de una confortable habitación para pasar la noche.

Y sucedió que, en medio de la oscuridad, el granjero escuchó una plegaria musitada en la habitación del desconocido y pudo distinguir sus palabras:


–Gracias, Señor, porque has dado a este pobre rey destronado el consuelo de hallar refugio. Te ruego ampires a este caritativo granjero y haz que no sea perseguido por haberme ayudado.

El generoso granjero preparó un espléndido desayuno para su huésped y cuando éste se marchaba, hasta le entregó una bolsa con monedas de oro para sus gastos.


Profundamente emocionado por tanta generosidad, el anciano monarca se prometió recompensar al hombre si algún día recobraba el trono.

Algunos meses después estaba de nuevo en su palacio y entonces hizo llamar al caritativo labriego, al que concedió un título de nobleza y colmó de honores. Además, fiando en la nobleza de sus sentimientos, le consultó en todos los asuntos delicados del reino

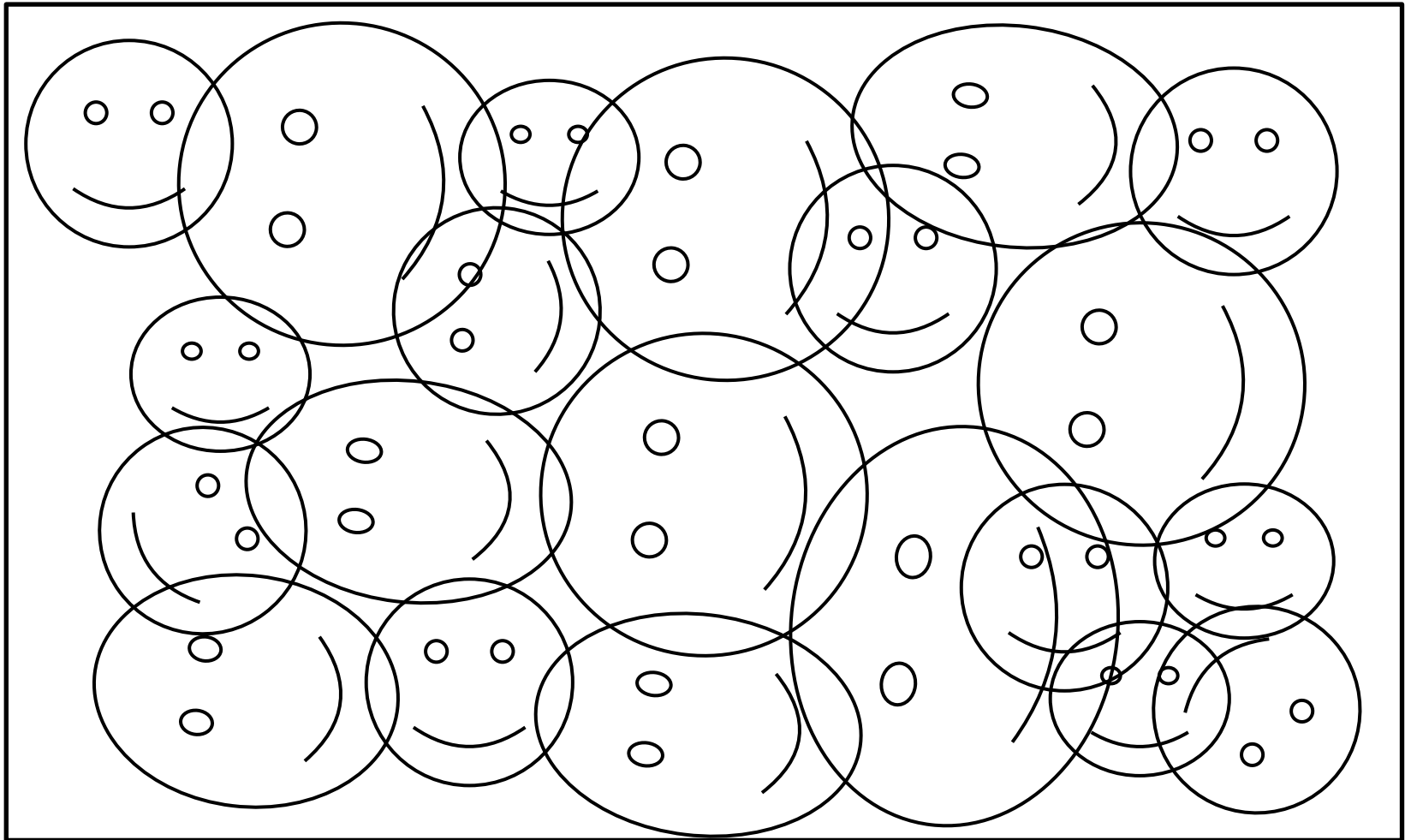
DESCUBRE Y COLOREA LAS 6 MANZANAS IGUALES



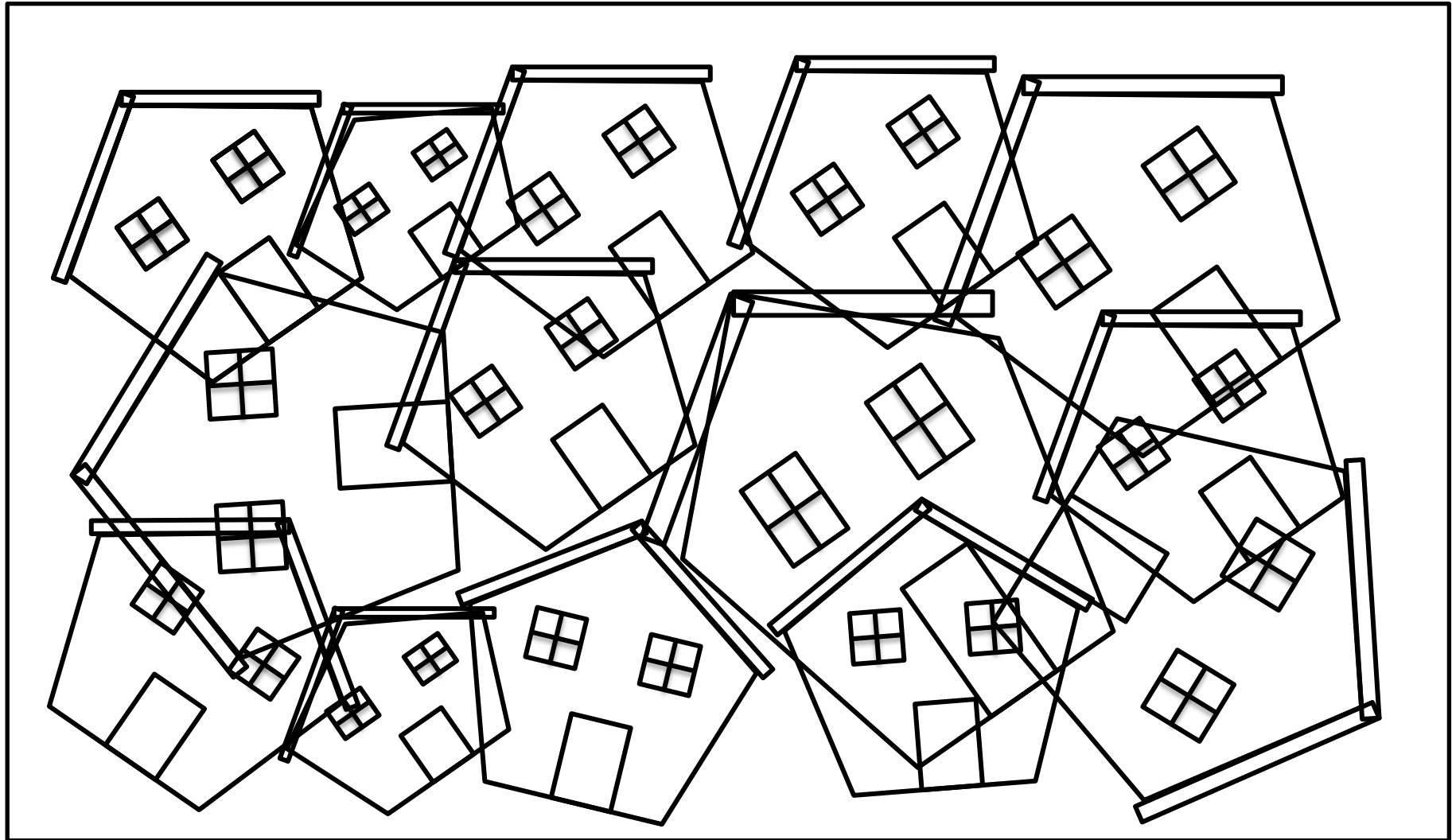
DESCUBRE Y COLOREA LAS 6 MANZANAS IGUALES




NUMERA Y COLOREA 8 CARAS IGUALES




NUMERA Y COLOREA LAS 8 CASAS IGUALES Y DEL MISMO TAMAÑO



NUMERA Y COLOREA LAS 9 CORAZONES IGUALES Y DEL MISMO TAMAÑO



NUMERA Y COLOREA 9 ESTRELLAS IGUALES



IDENTIFICA PASANDO EL NUMERO EL NÚMERO CORRESPONDIENTE A LOS CONEJOS IGUALES A LOS MODELOS.



1




2



3




IDENTIFICA PASANDO EL NUMERO EL NÚMERO
CORRESPONDIENTE A LAS MANZANAS IGUALES A LOS MODELOS.




1



2




3



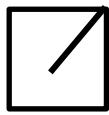
PON DEBAJO DE CADA DIBUJO DE ESTA PÁGINA EL MISMO
NÚMERO QUE TIENE EN LA PRIMERA FILA DONDE PONE
MODELOS




1




2




3



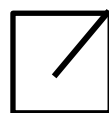

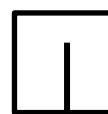
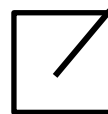
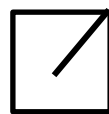


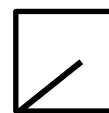

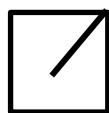

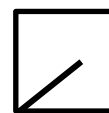
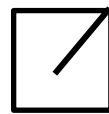
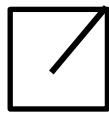


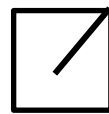
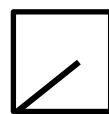
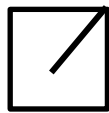





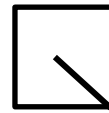
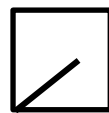
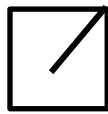


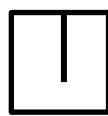
4



5



6



PON DEBAJO DE CADA DIBUJO DE ESTA PÁGINA EL MISMO NÚMERO QUE TIENE EN LA PRIMERA FILA DONDE
PONE MODELOS



1



2



3



4



5



6



PON DEBAJO DE CADA DIBUJO DE ESTA PAGINA EL MISMO
 NUMERO QUE TIENE LA PRIMERA FILA



1



2



3



4



5

PON DEBAJO DE CADA DIBUJO DE ESTA PAGINA EL MISMO NUMERO QUE TIENE LA PRIMERA FILA



1



2




3








4



5



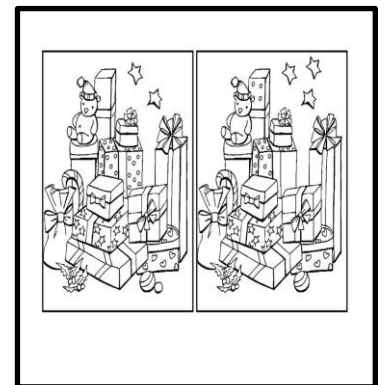








EN CADA PAREJA DE DIBUJOS HAY 3 DIFERENCIAS COMPLETALAS EN EL DIBUJE QUE LE FALTE



EN CADA PAREJA DE DIBUJOS HAY 3 DIFERENCIAS COMPLETALAS

EN EL DIBUJE QUE LE FALTE





Niño

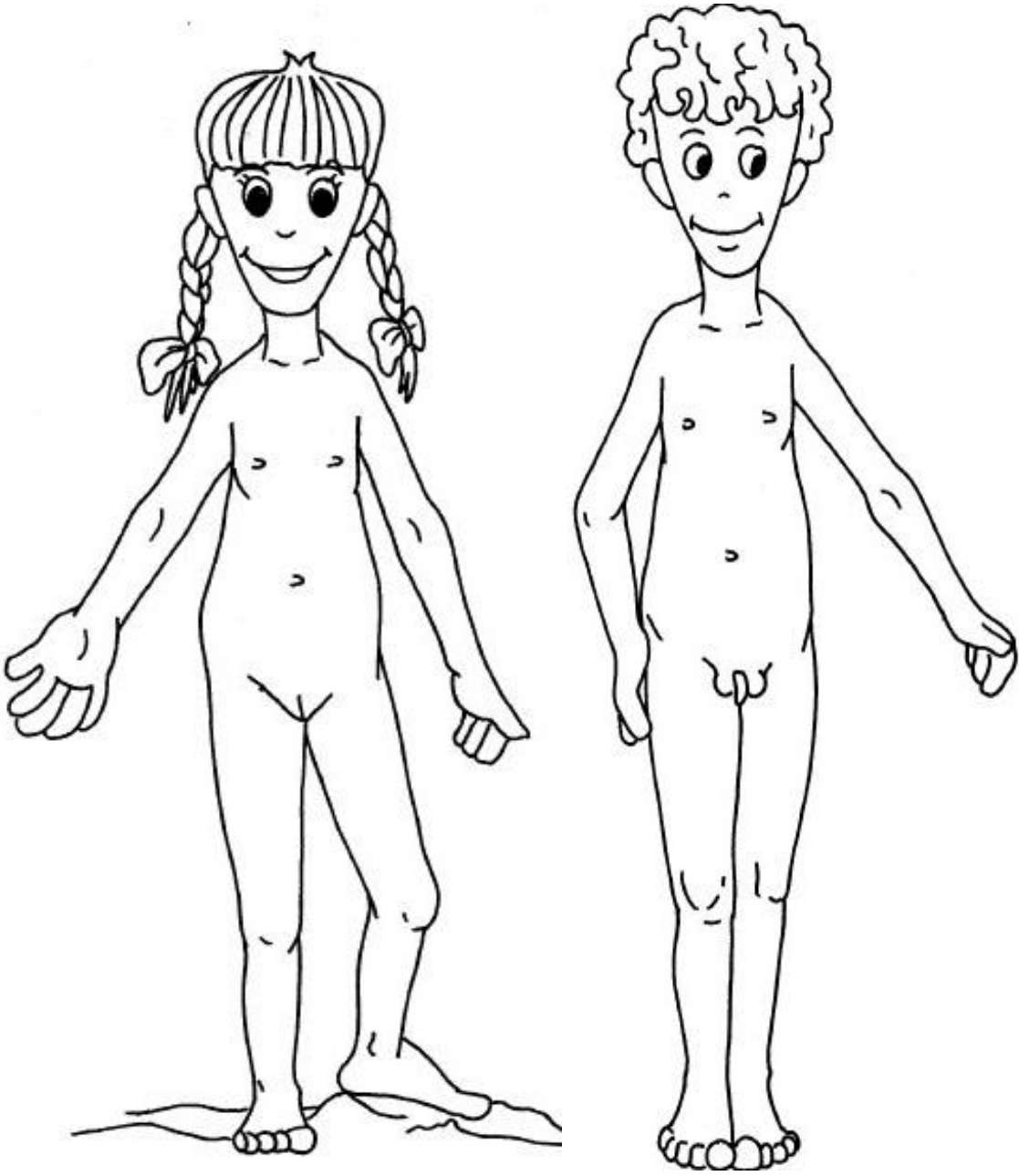
2. Recorta pega y arma cada parte del cuerpo del niño




3. Colorea recorta las figuras de ropa y pégalas sobre la imagen según corresponda.



4. Colorea al niño o niña que tiene tu mismo genero



5. Recorta y pega cada parte en el lugar que corresponda en la cara del niño.



6. Completa lo que le falta a las caras de los niños.



7. Colorea las extremidades de anaranjado el cuerpo de azul y la cabeza de amarillo.




8. completa las partes de su cuerpo.



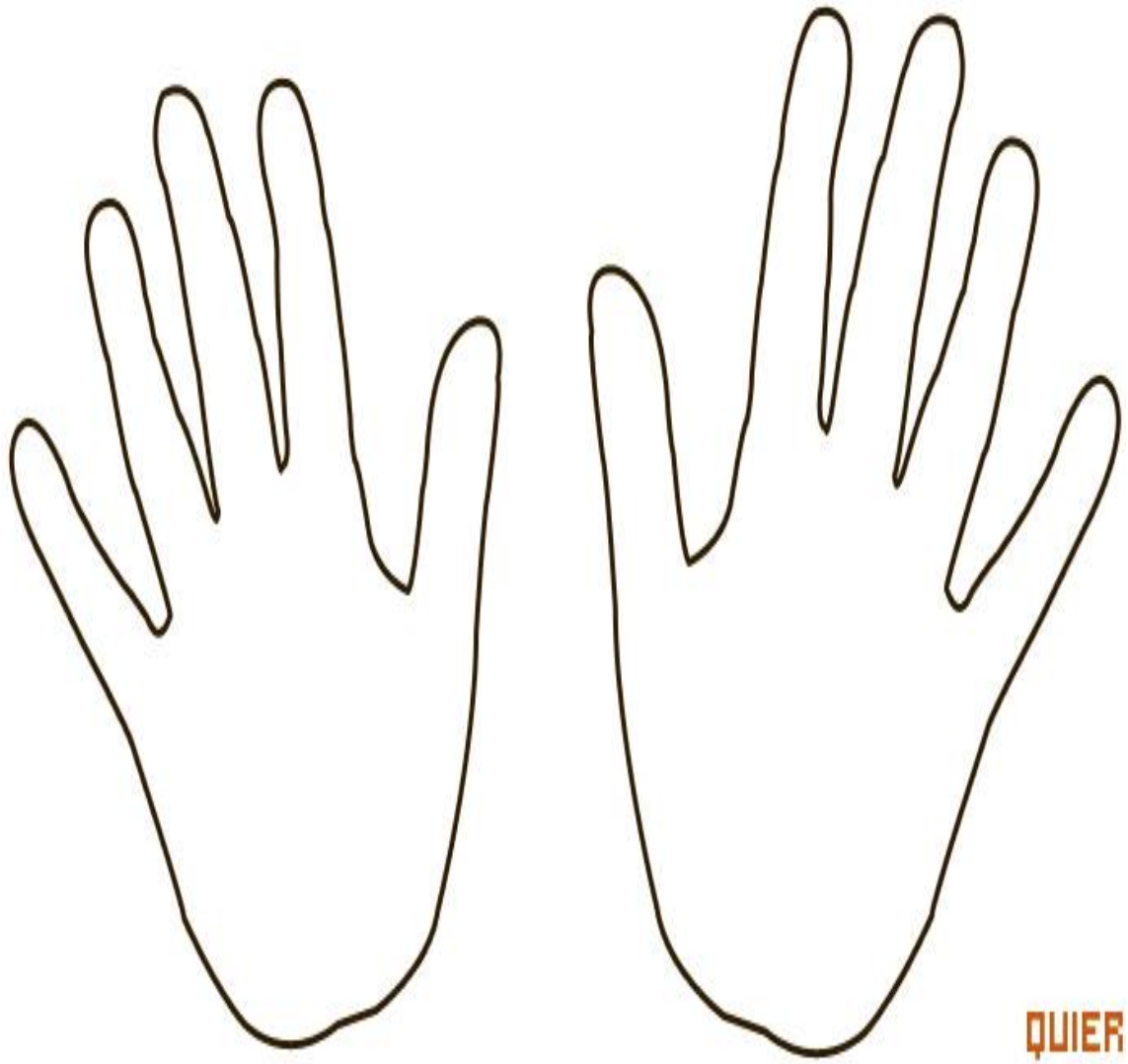
9. Bordea las figuras de las manos

10. Pinta de amarillo los dedos pulgares, de azul los dedos índices, de naranja los dedos medios de rojo los dedos anulares y de verde los dedos meñiques.






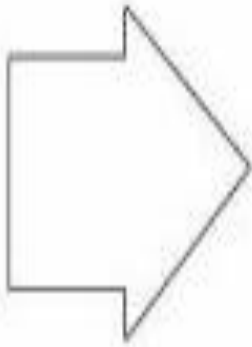
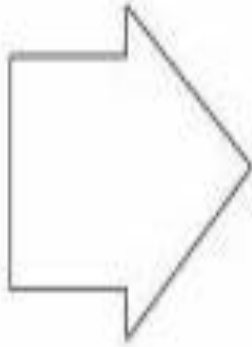
2. Colorea la mano derecha de rojo y la izquierda de azul



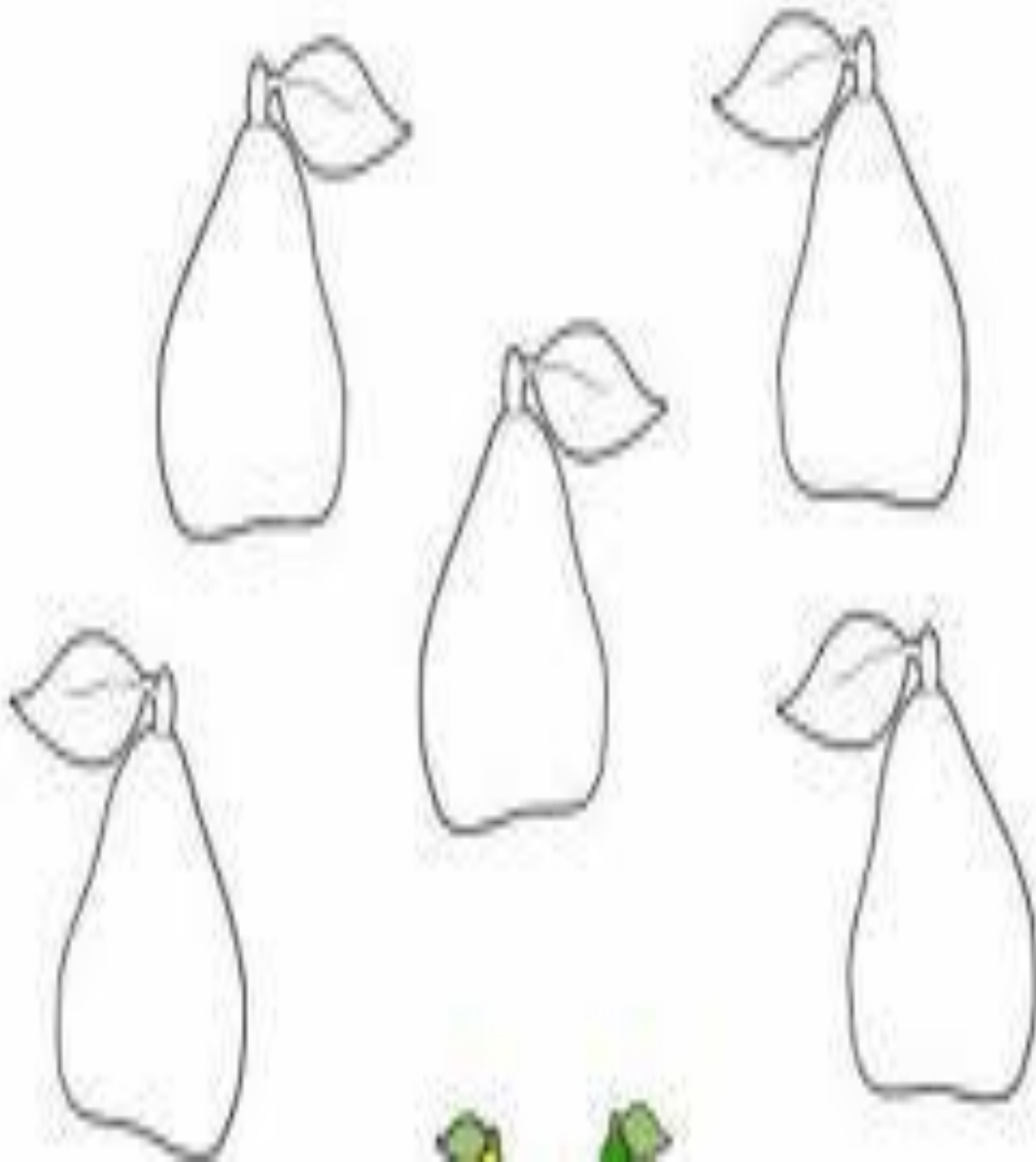
3. Colorear los globos que están sostenidos por la mano derecha y completa los globos que le faltan a la mano izquierda



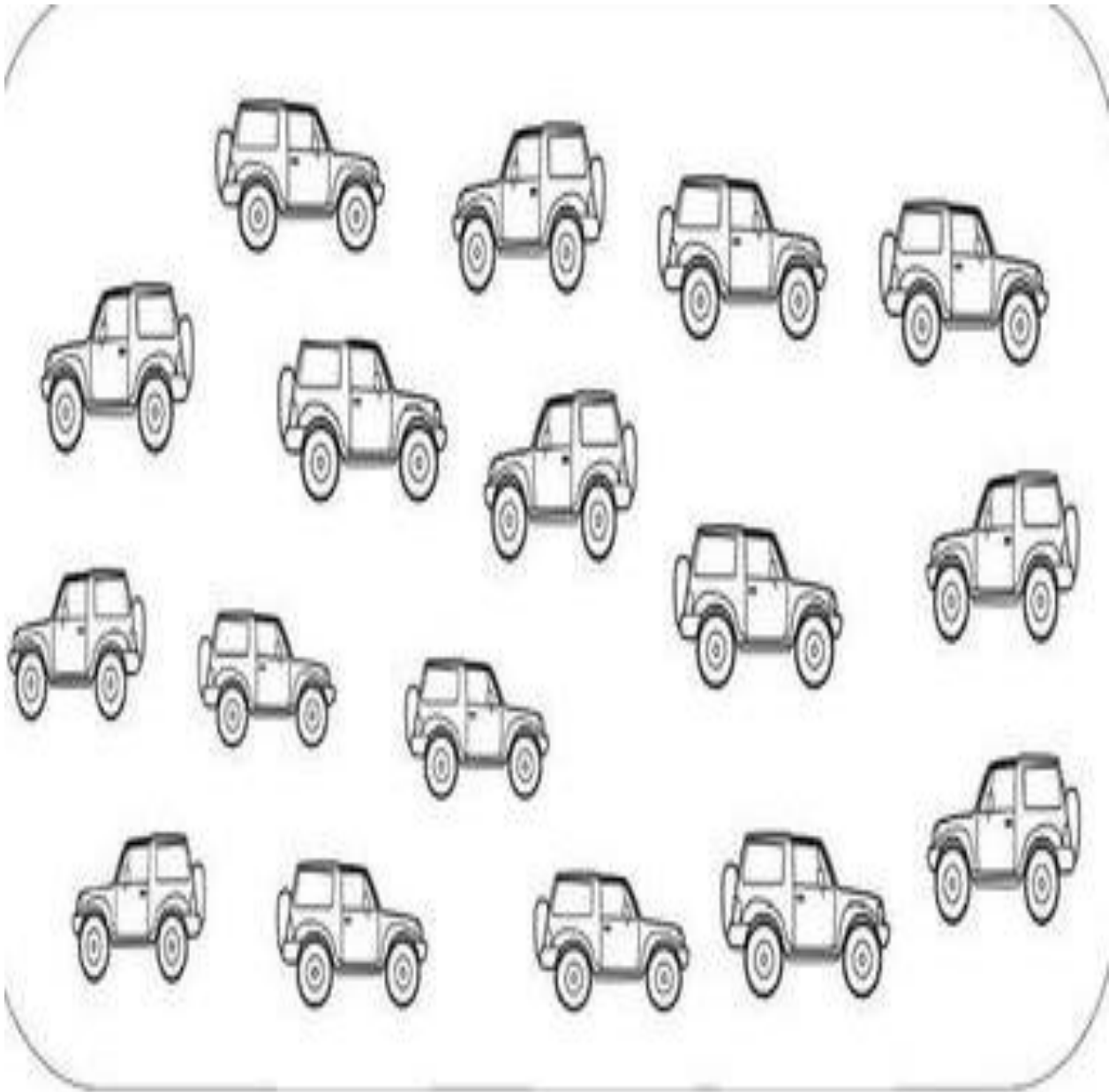
4. Embolilla con papel de color rojo las flechas que van a la derecha y de azul las que van a la izquierda



5. Rasga papel y pega en las hojas de cada pera que van al lado izquierdo pinta



6. Encierra en un círculo los carros que van a la derecha y pinta los carros que van a la izquierda




7. Punza al hombre que va en dirección derecho


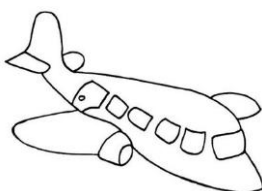







8. Colorea el bolsillo izquierdo de color verde y el derecho de color azul

9. Pon el mismo número de manchitas en el mismo lugar en el lado derecho de la mariposa luego pinta




10. Encierra en un círculo las figuras que son diferentes al modelo






Cuantos  hay

Partiendo de algunas formas geométricas ya dispuestas en algunas de las casillas, hay que rellenar las casillas vacías con las figuras estrella, cuadrado, triángulo y círculo. No se debe repetir ninguna figura en una misma fila, columna o región.



INTRUSOS

De las 4 imágenes hay una que no debería estar
señala cual es, e indica el porque.





Pipo encuentra un amigo


Pipo era un perrito blanco que no tenía dueño. Vivía solo en la calle y comía restos de basura. Algunas veces Pipo se sentía muy triste por no tener un amigo. Un día, un niño llamado Pablito recogió a Pipo y se lo llevó a vivir a su casa, en el campo.

Pipo y Pablito jugaban todos los días y eran muy felices juntos.

Ahora Pipo tiene un collar, comida y una linda casita para dormir, porque su amigo lo quiere mucho.

Marca la respuesta correcta encerrando el dibujo que corresponde

1. Pipo era un.....




Colorea todos los círculos que veas en la imagen de amarillo y los demás de los colores que desees.





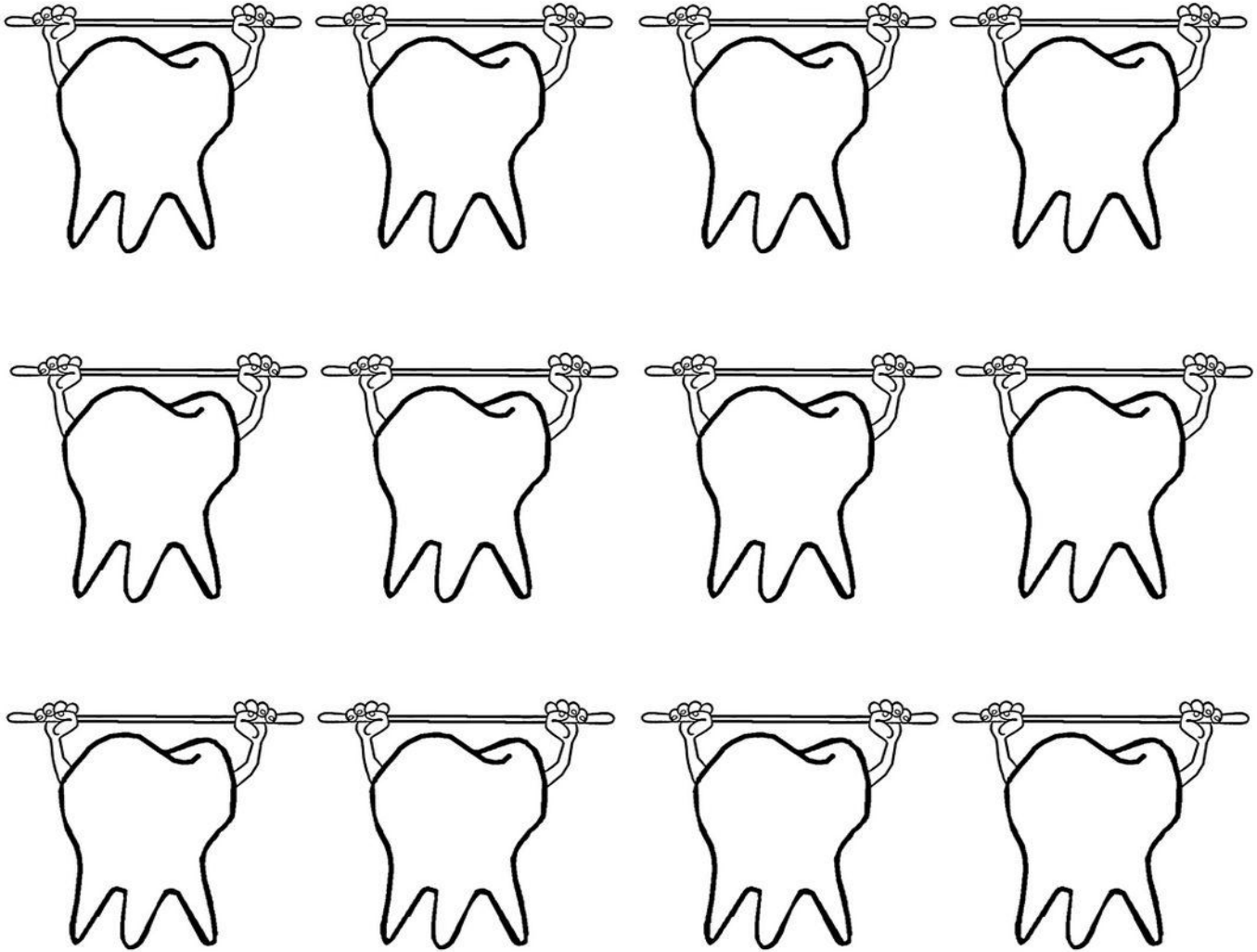
1. Negro 2. Naranja 3. Amarillo 4. Verde 5. Rosa



- 1 - AZUL
- 2 - MARRÓN
- 3 - ROJO
- 4 - ROSA

LA FRASE SECRETA

Haz las siguientes operaciones y coloca la palabra, según el resultado, en la boca del coche.

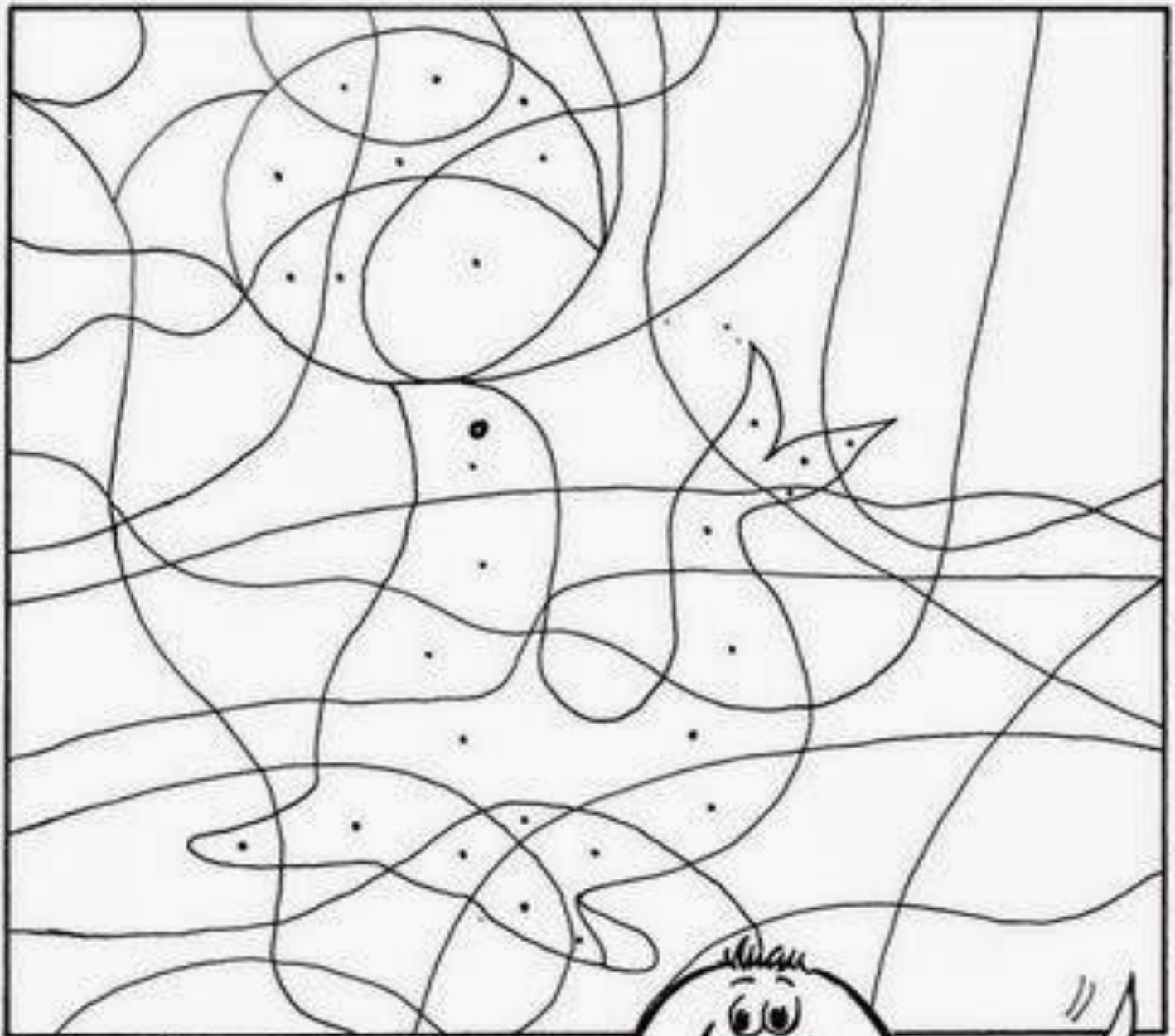


CLAVES

- | | | |
|-----------|-------------|--------|
| = Evita | = comida | = de |
| = después | = cepíllate | = bien |
| = comer | = dientes | = los |
| = cada | = Golosinas | = y |

Cópia aquí la frase:

PINTA PONTO



PINTE OS ESPAÇOS PONTILHADOS
E DESCUBRA QUEM É O NOVO
AMIGUINHO DO PUPI.



Encuentra las diferencias en estas imágenes y coloréalas

